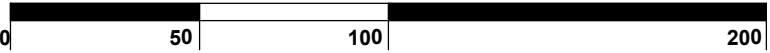


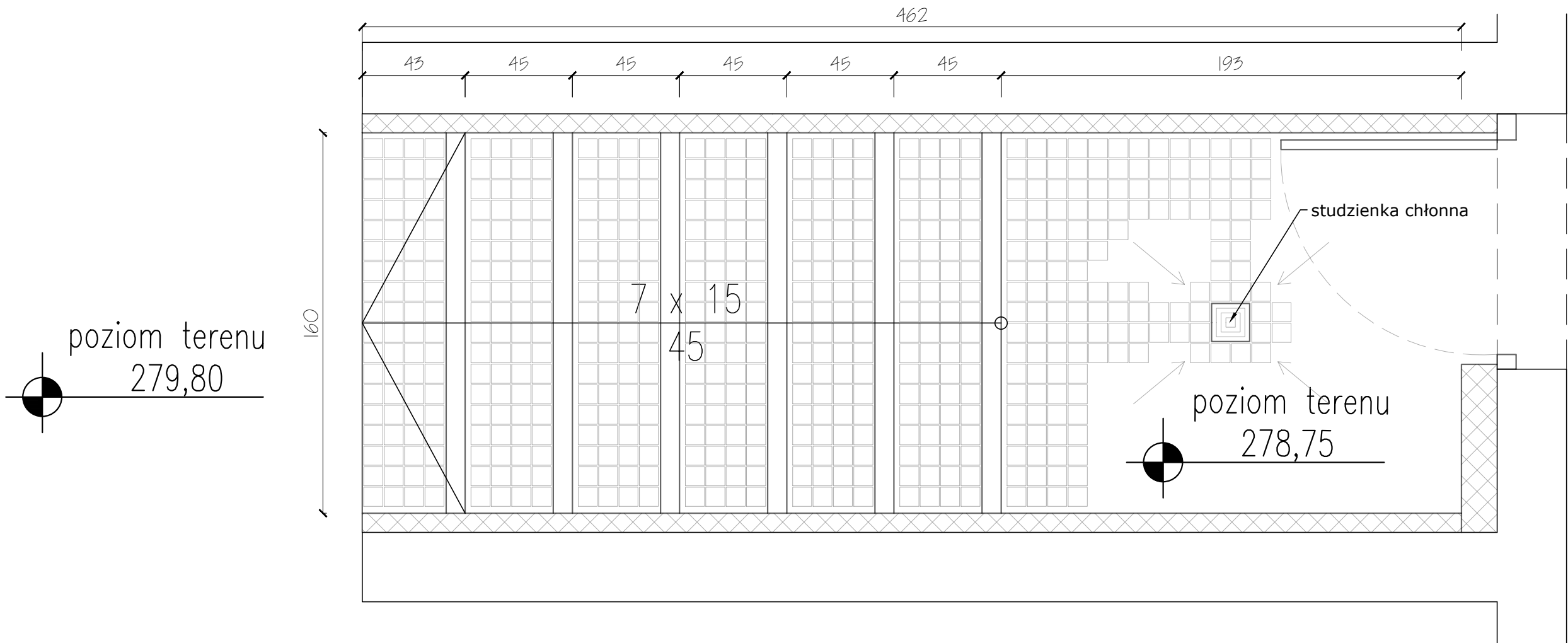
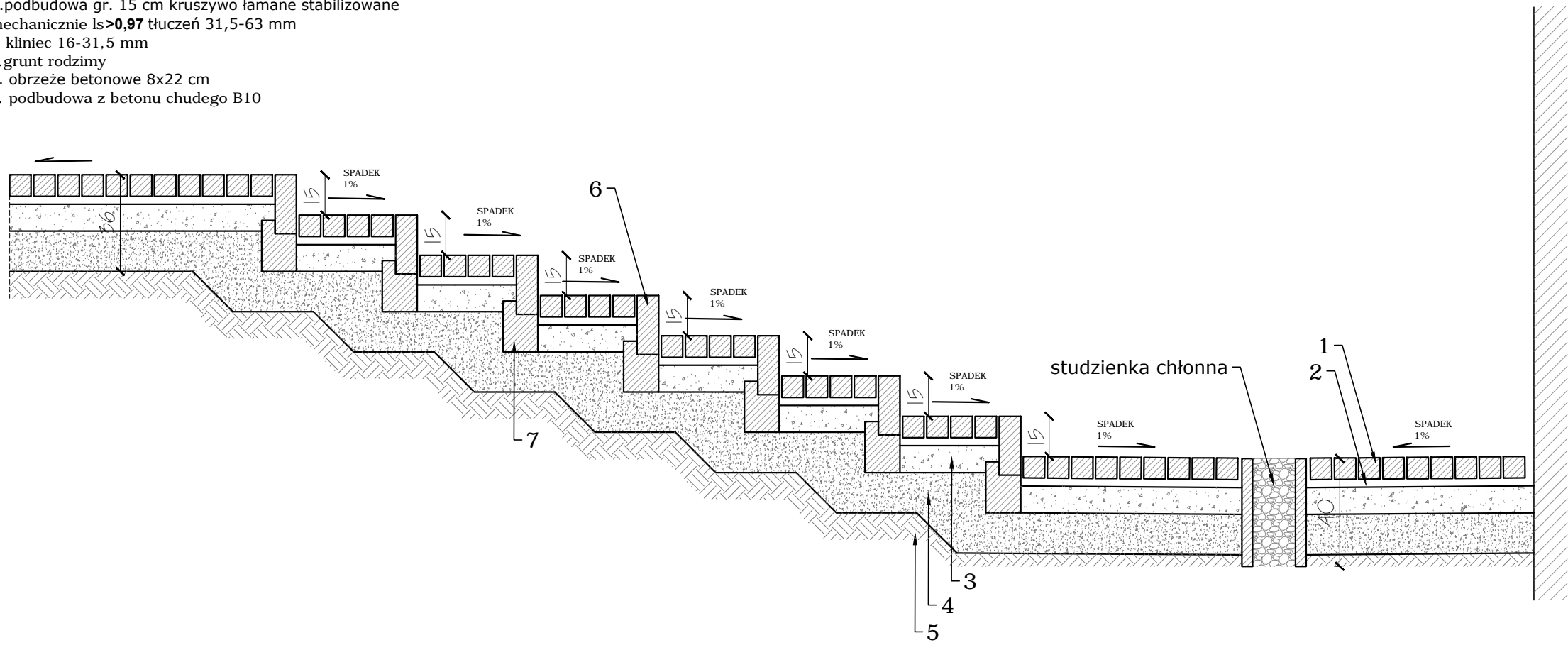
DETAL 8 - PROJEKTOWANE SCHODY Z KOSTKI DO KOTŁOWNI
PRZĘKRÓJ KONSTRUKCJI
SKALA 1:25



Na wniosek inwestora oraz za zgodą projektanta dopuszcza się stosowanie materiałów o parametrach nie gorszych niż projektowane.
Roboty budowlane należy wykonywać na podstawie projektu wykonawczego.

OBJAŚNIENIA OZNACZEŃ CYFROWYCH:

- 1.kostka brukowa gr. 8 cm
- 2.podsypka gr. 3 cm 0-4 mm
- 3.podbudowa gr.10 cm kruszywo łamane stabilizowane mechanicznie ls >0,97
- tłuczeń 31,5-63 mm
- 4.podbudowa gr. 15 cm kruszywo łamane stabilizowane mechanicznie ls>0,97 tłuczeń 31,5-63 mm + kliniec 16-31,5 mm
- 5.grunt rodzimy
- 6. obrzeże betonowe 8x22 cm
- 7. podbudowa z betonu chudego B10



AARZ

ATELIER ARCHITEKTUR

ATELIER ARCHITEKTUR RADOŚLAW ZUBRYCKI

ZBIORNE KOSZTORYS I SZKIC BUDOWLANE BIURO@AARZ.PL TEL. 514685852

BRANZA	SPEC	ETAP	SKALA RYSUNKU	NR ZAŁĄCZNIKA
AB	AR BO	PT	1:20	ZT09

NAZWA I ADRES ZADANIA

DATA

ROZBUDOWA Z PRZEBUDOWĄ ISTNIEJĄCEGO BUDYNKU SZKOŁY O SAŁĘ GIMNASTYCZNĄ

ADRES INWESTYCJI: SZKOŁA PODSTAWOWA W SOKOLNIKACH, JEDN.EW. 24090: NIEGOWA, OBRĘB 0017 SOKOLNIKI, DZ. 1353, SOKOLNIKI

ZAWARTOŚĆ RYSUNKU

DETAL 8 - SCHODY DO KOTŁOWNI

ARCHITEKTURA - PROJEKTANT:

PODPIS

Mag. inż. arch. Joanna Nadeau Nr upr. 73/LuDK/2016 upr. bud. w spec. arch. b/o

Joanna Nadeau

KONSTRUKCJA - PROJEKTANT:

PODPIS

Mag. inż. Krzysztof Czaplinski Nr upr. 106/05/DUW upr. budowlane w spec. konstrukcyjno-budowlanej b/o

Krzysztof Czaplinski

ZALĄCZNIK GRAFICZNY OPATRZONY KWALIFIKOWANYM PODPISEM ELEKTRONICZNYM PROJEKTANTA W WERSJI CYFROWEJ PROJEKTU STANOWI ELEMENT DOKUMENTACJI PROJEKTOWEJ I MOŻE BYĆ WYKORZYSTYWANY NA CELE PROWADZENIA BUDOWY ZGODNIE Z USTAWĄ PRAWO BUDOWLANE

STRONA